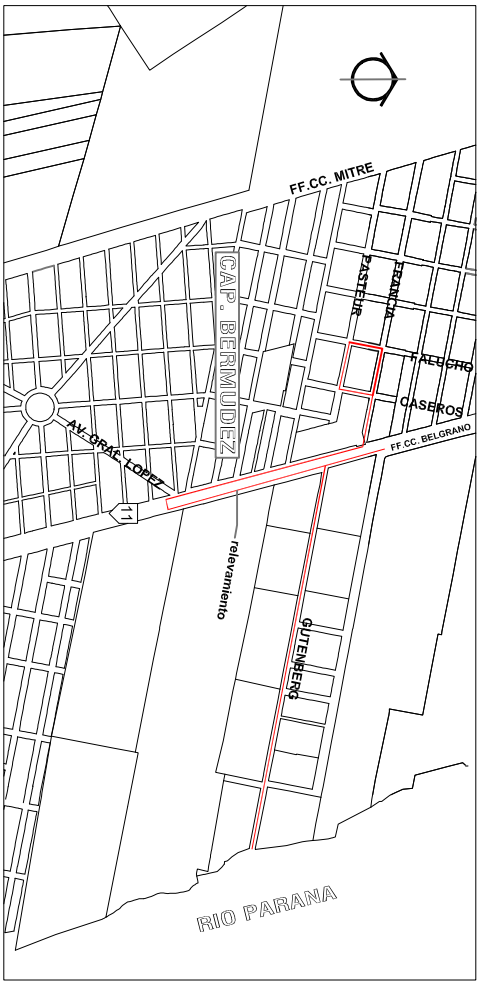
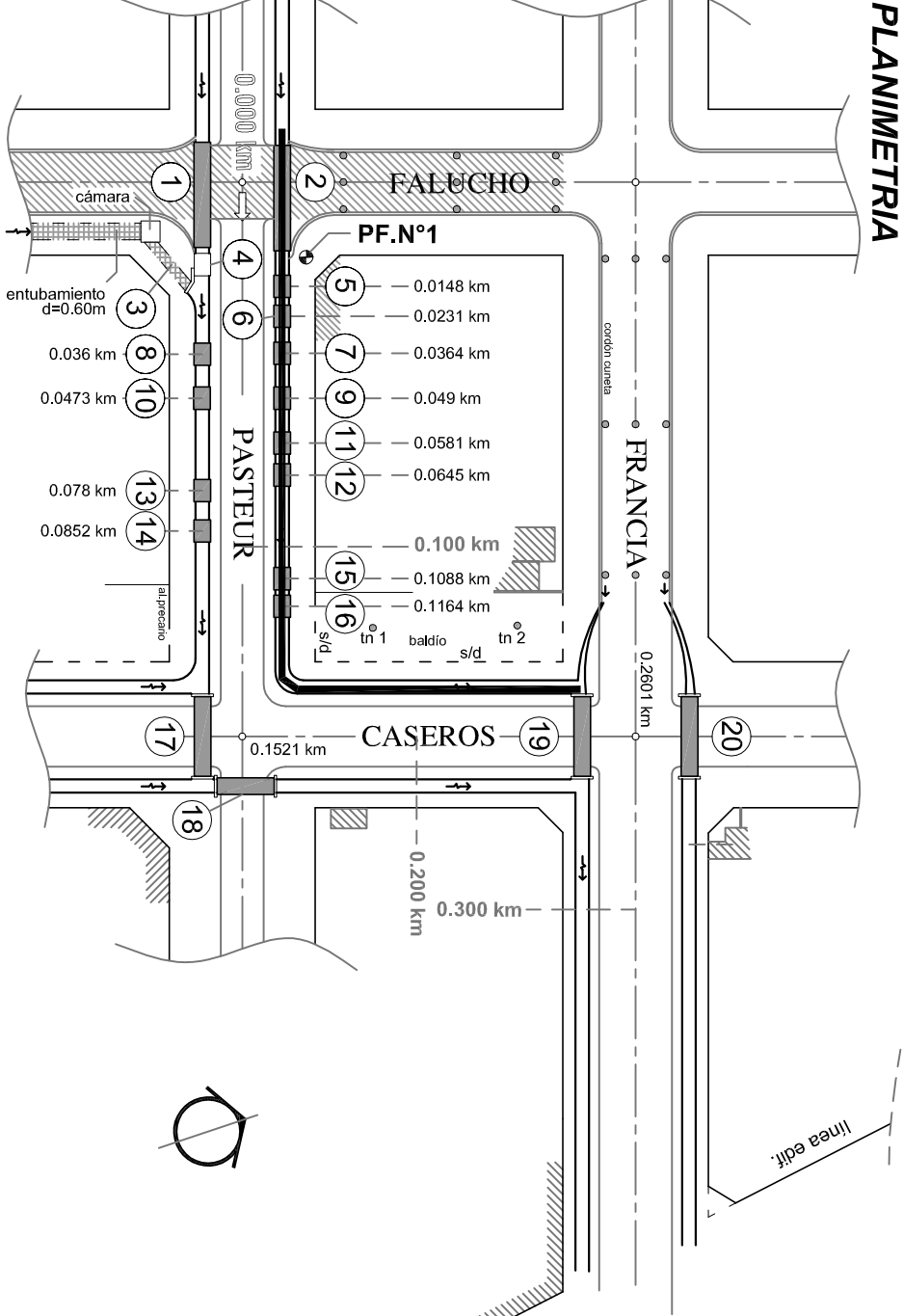


CROQUIS DE UBICACION



PLANIMETRIA



PERFIL LONGITUDINAL 3


DRENAJE POR CALLES PASTEUR Y CASEROS



ESCALAS	Hor: 1:1000	Ver: 1:100	26.00	27.00	28.00	29.00	30.00
P.C.: 25.00							
PROGRESIVAS (m)	0.00	14.80	17.00	23.10	36.40	49.20	58.10
COTAS TAPADA PROYECTO (m)			28.82	28.80	28.79	28.78	28.77
COTAS FONDO ALCANT. (m)		28.17	28.02	28.12	28.14	28.07	28.00
COTAS FONDO PROYECTO (m)			28.02	28.00	27.99	27.98	27.97
COTAS EJE CALLE (m)		28.70					

PLANILLA DE ALCANTARILLAS DE PROYECTO

Nº	PROGRESIVAS (km)	H (m)	L (m)	J (m)	COTA CALZADA PROYECTO (m)	COTA DESAGÜE PROYECTO (m)	DETALLES
A-6	23.10	0.80	1.20	3.00	28.61	27.76	SE REEMPLAZA ALC. EXISTENTE (Ø 0.40), POR MODULOS PREFABRICADOS TIPO PORTICO DE HºAº.
A-7	36.40	0.80	1.20	3.00	28.79	27.59	SE REEMPLAZA ALC. EXISTENTE (Ø 0.30), POR MODULOS PREFABRICADOS TIPO PORTICO DE HºAº.
A-9	49.20	0.80	1.20	7.00	28.84	27.48	SE REEMPLAZA ALC. EXISTENTE (Ø 0.40-0.80), POR MODULOS PREFABRICADOS TIPO PORTICO DE HºAº.
A-11	58.10	0.80	1.20	2.00	28.87	27.45	SE REEMPLAZA ALC. EXISTENTE (Ø 0.60), POR MODULOS PREFABRICADOS TIPO PORTICO DE HºAº.
A-12	64.50	0.80	1.20	4.00	29.52	27.42	SE REEMPLAZA ALC. EXISTENTE (Ø 0.30-0.40), POR MODULOS PREFABRICADOS TIPO PORTICO DE HºAº.
A-15	108.80	0.80	1.20	4.00	29.16	27.19	SE REEMPLAZA ALC. EXISTENTE (Ø 0.40), POR MODULOS PREFABRICADOS TIPO PORTICO DE HºAº.
A-16	116.40	0.80	1.20	5.00	29.16	27.19	SE REEMPLAZA ALC. EXISTENTE (Ø 0.60), POR MODULOS PREFABRICADOS TIPO PORTICO DE HºAº.
A-19	253.00	0.80	1.20	12.00	28.61	27.76	SE REEMPLAZA ALC. EXISTENTE (Ø 0.60), POR MODULOS PREFABRICADOS TIPO PORTICO DE HºAº.



MINISTERIO DE AGUAS, SERVICIOS PUBLICOS Y MEDIO AMBIENTE

SECRETARIA DE AGUAS

SUBSECRETARIA DE PLANIFICACION Y GESTION

DIRECCION PROVINCIAL DE PROTECCION URBANA CONTRA INUNDACIONES

PROVINCIA DE SANTA FE

OBRA: CAPITAN BERMUDEZ- DEPTO SAN LORENZO

DRENAJE URBANO CALLE FRANCIA. CUNETAS NORTE.

PLANO: PLANAL TIMETRIA, PERIL LONGITUDINAL 3

ALCANTARILLAS DE PROYECTO.

OPERADOR TECNICO:

Agr. Jorge BLUMBERG

PROYECTISTA:

Ing. Patricia RUGGERI

DIBUJANTE:

R. ETCHEGARAY - Federico SADONE

JEFE DE PROYECTO DPUCH:

Ing. Raúl NAVARRO

SECRETARIO

Ing. Fernando MUSSI

SUBSECRETARIO:

Ing. Ricardo GIACOSA

MINISTRO:

Arq. Antonio CIANCIO

ESCALAS:

INDICADAS

FECHA:

DICIEMBRE 2013

PLANO Nº

11